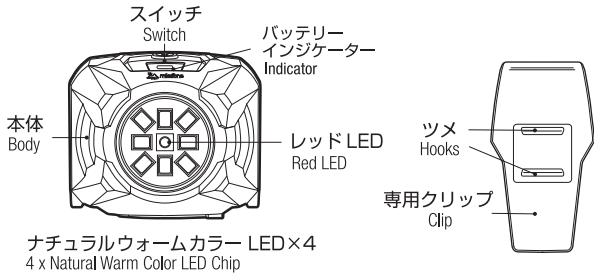
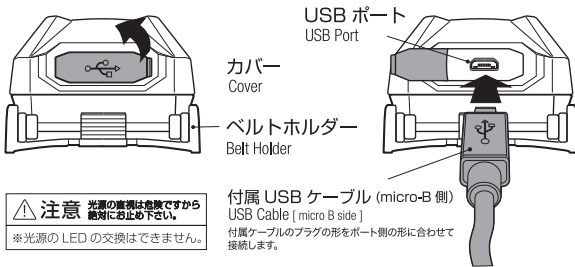


## ■ 各部の名称・充電方法 Name of each part / Instruction for the battery changing



- ① 本体底面の USBポートのカバーを開きます。
- ② 下図のように付属の USBケーブルを USBポートに差し込み充電を開始します。



- ② ケーブルが電源に接続されると、インジケーターが赤色に点灯します。

<b>RED</b> 充電中 (赤)	充電が完了すると、 充電インジケーターが 赤色点灯から緑色点灯 に変わります。	充電時間: 約 3 時間 Charging Time: 3 hrs [5V (DC) / 500~600mA での充電時] ※ご使用のUSB充電器によって異なる場合があります。
<b>GREEN</b> 充電完了 (緑)		<b>!</b> USBポートに水滴が付いた 状態での充電はおやめ下さい。

### □ バッテリーインジケーターの動作

ライト点灯中には、電池残量インジケーターとして以下のように動作します。

<b>GREEN</b>	緑点灯: 電池残量 100%~55%
<b>YELLOW</b>	黄点灯: 電池残量 55%~10%
<b>RED</b>	赤点灯: 電池残量 10%未満

### 電池残量がなくなった際の警告

電池残量が完全に無くなると、スイッチを押した時、1回点滅します。直ちに充電を行ってください。

## ■ ロック機能について / Key Lock

Milestone® LED Head Lamp には便利なロック機能が付いています。誤作動防止の為、持ち運びの際等にご使用下さい。

**!** ロックを有効にする。 “電源がOFF”の状態から、スイッチを2秒間長押しします。→インジケーターが“赤色”で2回点滅してロックされます。



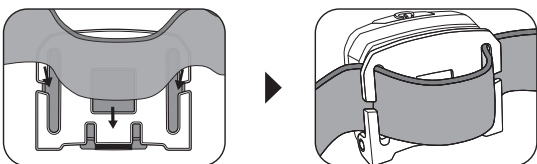
ロック中はスイッチを押しても、ロック稼働中の合図としてインジケーターが赤色で2回点滅します。

**!** ロックを解除する。 ロックの状態から、スイッチを再度2秒間長押しします。→インジケーターが“緑色”で2回点滅してロックが解除されます。



### □ 付属品: ヘッドベルトの取付方法

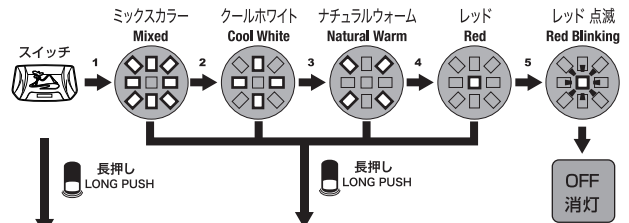
- ① ヘッドベルトをベルトホルダーの中央の切れ目から図のように通します。



## ■ 使用方法 / Instruction

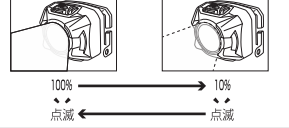
### メモリーウォッシュ機能

各モードで点灯中に2秒以上経過させてから、「スイッチ」を押すと「消灯」します。



### スマートコントロール機能

スイッチを離れた時点の明るさでご使用できます。



### ディミングメモリー機能



### スマートコントロール機能

点灯中にスイッチを「長押し」する事で、LEDの光量を100%~10%まで無段階に調節できます。

### ディミングメモリー機能

スマートコントロール機能で設定した明るさは、メモリーされます。再度点灯した際には、設定した明るさでご使用できます。

## ■ 仕様 / Specifications

使用光源 LIGHT SOURCE	クールホワイトLED×4 4 x Cool White LED ナチュラルウォームカラーLED×4 4 x Natural Warm Color LED レッドLED×1 1 x Red LED		
明るさ BRIGHTNESS	約400ルーメン (8灯点灯時) † 400 Lumens (8 LEDs) 約230ルーメン (クールホワイト4灯点灯時) † 230 Lumens (4 x Cool White LEDs) 約15ルーメン (レッド点灯時) † 15 Lumens (Red LED)		
使用電池 BATTERIES	リチウムイオンポリマー充電電池 [Li-Po 600mAh] (内蔵) Lithium-ion Polymer Battery 600mAh (Included)		
点灯時間 BURN TIME	ミックスカラー 8灯 Mixed 8 LEDs 2 Hours (100%)	約8時間 (10%) 8 Hours (10%)	
	クールホワイト / ナチュラルウォーム 4灯 Cool White / Natural Warm Color 4 LEDs 4 Hours (100%)	約4時間 (100%) 4 Hours (100%)	約14時間 (10%) 14 Hours (10%)
	レッド 1灯 Red LED	約6時間 (100%) 6 Hours	
照射距離※ BEAM DISTANCE	約33m (8灯点灯時)		
本体サイズ BODY SIZE	約幅40×高さ33×奥行25mm		
本体質量 BODY WEIGHT	約28g		
防水性能 WATER RESISTANCE	IPX 4相当		

- ※1. 照射距離とは、満月時の月光以上の明るさで照らす事のできる距離をいいます。  
 ※2. 照射距離は理論値であり、実際には使用場所の温度、湿度その他の条件により多少前後する場合があります。  
 ※3. 明るさが同じ機種でも、レンズやリフレクター等による照射特性に応じて照射距離は変化します。  
 †弊社テストデータに基づいた平均値です。(±15%)

### □ 付属品: クリップの使用法

クリップの裏面のツメ部分をベルトホルダーのホール部に合わせ、カッチと音がするまでしっかりと押し込みます。



取り外す際にはベルトホルダーをしっかりと押さえながら、クリップの端を裏から強く押し上げます。



強い力で押し上げる

横方向にも取り付け可能です

### リチウムイオンポリマー充電電池 [Li-Po] 廃棄時の注意

milestone® MS-G2 は、リチウムイオンポリマー充電電池を内蔵しています。「一般家庭ゴミとしての廃棄はできません。」

機器から充電電池を取り外し、ショート防止のため絶縁テープ等で端部を絶縁した後、充電電池リサイクル協力店へお渡しいただくか、リサイクルボックス等をご利用下さい。